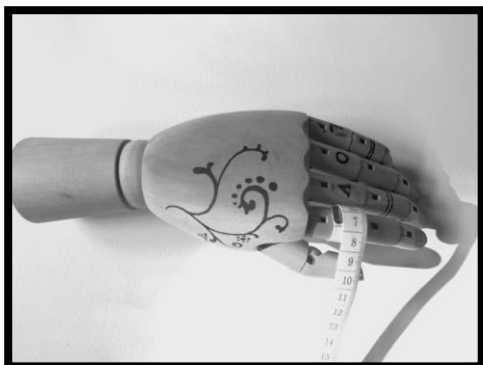


GUIA DE TALLAS

INSTRUCCIONES PARA SABER LA MEDIDA PARA PEDIR UN ANILLO



A) Con una cinta de costurero:

Con la cinta de costurero mídete el dedo donde quieras ponerte el anillo.

B) Con un hilo, cinta o cordón:

Coge un hilo y en enróllatelo en el dedo que quieras llevar el anillo. Después mide el largo en una regla o cinta métrica.

El anillo de compromiso se suele llevar en el dedo anular, que está al lado del dedo meñique.



INSTRUCCIONES PARA SABER LA MEDIDA PARA PEDIR UNA PULSERA RIGIDA CERRADA

A) Con una cinta de costurero:

Con la cinta de costurero mídete el contorno de la mano a la altura de los nudillos. Coloca la mano como en la imagen, poniendo el dedo pulgar hacia dentro como si te estuvieras poniendo una pulsera.

B) Con un hilo, cinta o cordón:

Coge un hilo y enróllatelo alrededor de los nudillos. Después mide el largo en una regla o cinta métrica.



INSTRUCCIONES PARA SABER LA MEDIDA PARA PEDIR UNA PULSERA ABIERTA O CON CIERRE

A) Con una cinta de costurero:

Con la cinta de costurero mídete el contorno de la muñeca.

B) Con un hilo, cinta o cordón:

Coge un hilo y enróllatelo alrededor de la muñeca. Después mide el largo en una regla o cinta métrica

